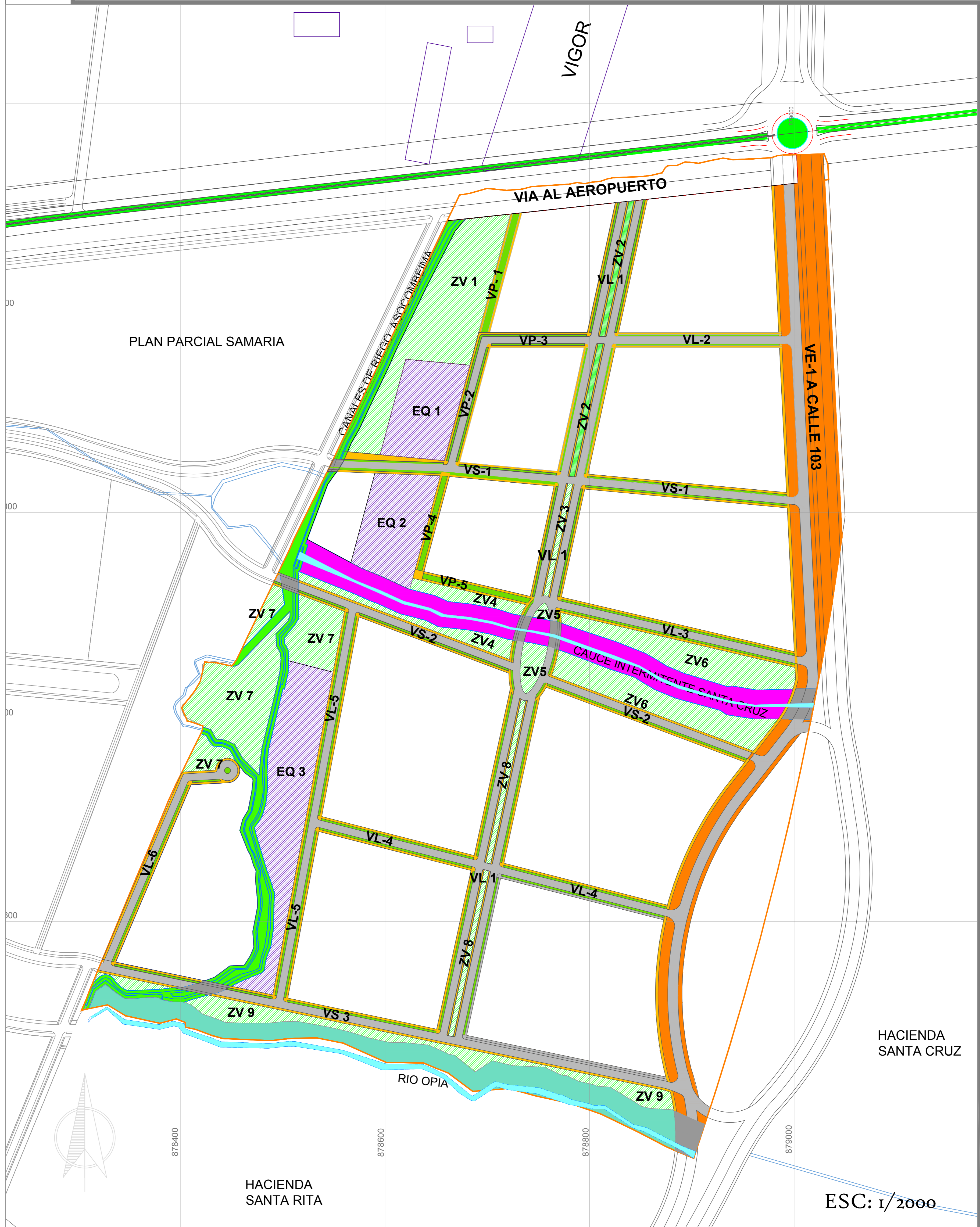







Plan Parcial Santa Cruz 1









LEYENDA

CARGAS GENERALES

-  VE-1 CALLE 103
-  BOX CULVERT
-  AISLAMIENTO RIO OPIA

-  AISLAMIENTO CANAL DE RIEGO ASOCOMBEIMA
-  AISLAMIENTO CAUCE INTERMITENTE SANTA CRUZ

CARGAS LOCALES

-  BOX CULVERT VIAS LOCALES
-  CALZADA
-  ANDEN
-  ZONA DE PROTECCION AMBIENTAL
-  CESIONES PARA PARQUES, PLAZAS, PLAZOLETAS Y ZONAS VERDES
-  CESIONES PARA EQUIPAMIENTO COMUNAL PUBLICO

Proyectó:



Arbeláez Arquitectos SAS

Contiene:

PLANO DE ASIGNACIÓN DE CARGAS URBANÍSTICAS

Gestor del plan parcial:

Julia Aurora Ramirez Luna
cc: 65755297 de Ibagué

Director Diseño Urbano:

Arq. Javier H Arbeláez
Mat: 12700-15353 COPNA





Equipo Colaborador:

Arq. Juliana Neira
Gonzalez

Archivo No. :

PLANOS DIAGNOSTICO/ 2.2
RED VIAL Y SECCIONES
VIALES.dwg

Convenciones:

-  POLIGONO DEL PLAN PARCIAL
-  CUERPOS DE AGUA
-  CANAL
-  BOX CULVERT

Escala: Fecha:
Indicadas Septiembre 2017

Plano Normativo

1 31 4