



ALCALDE:  
Dr. Jesús María Botero Gutiérrez  
Alcaldía Municipal  
**Ibagué**  
Por que Ibagué está primero

SECRETARIA DE  
INFRAESTRUCTURA MUNICIPAL  
Ing. Jaime Orlando Velez

GRUPO DE VIVIENDA

PROYECTO:  
**PLAN PARCIAL INTEGRAL NAZARETH**

DISEÑO:  
  
CESAR AUGUSTO CIRO BASTO  
ARQUITECTO

Yo, Sr. PROPIETARIO  
  
MUNICIPIO DE IBAGUE

COLABORACION:  
SANDRA NATALIA SANCHEZ CHARRY


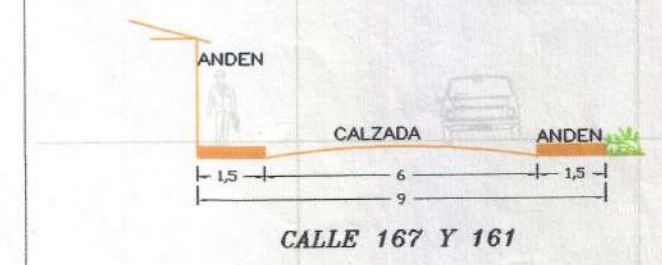


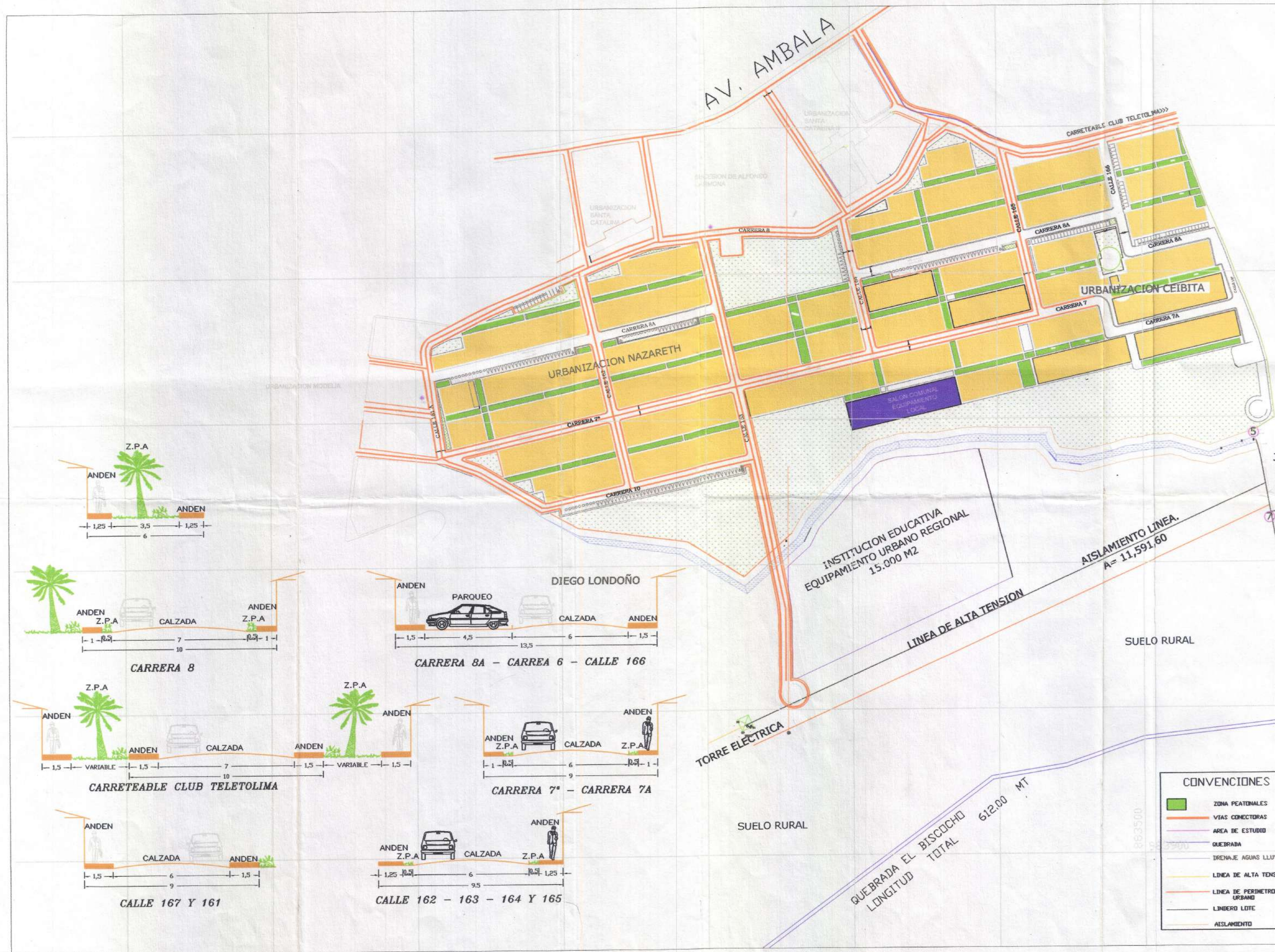
CONTIENE:  
CONEXION VIAL



ESCALA:  
1/2000

FECHA:  
DICIEMBRE DE 2008

PLANO Nº.  
9 DE 12



**CONVENCIONES**

	ZONA PEATONALES
	VIAS CONECTORAS
	AREA DE ESTUDIO
	QUEBRADA
	DRENAJE AGUAS LLUVIAS
	LINEA DE ALTA TENSION
	LINEA DE PERIMETRO URBANO
	LIMITE LOTE
	ATLAMIENTO

INSTITUCION EDUCATIVA EQUIPAMIENTO URBANO REGIONAL 15.000 M2

LINEA DE ALTA TENSION

ATLAMIENTO LINEA. A= 11.591,60

SUELO RURAL

SUELO RURAL

QUEBRADA EL BISCOCHO LONGITUD TOTAL 612,00 MT

JOSE DC