

# **CARACTERIZACION DE CIUDADANOS, USUARIOS E INTERESADOS SECRETARIA DE BIENESTAR SOCIAL – COMEDORES COMUNITARIOS 2018**

## **PASO 1: IDENTIFICAR LOS OBJETIVOS DE LA CARACTERIZACIÓN Y SU ALCANCE.**

### **✓ Objetivo General.**

Identificar las características, intereses y necesidades de los niños, niñas y adolescentes, con el fin de establecer planes de intervención que conlleven al mejoramiento del estado nutricional y el aprovechamiento biológico de los alimentos, lo que repercute en la calidad de vida de este grupo poblacional en el marco de la política pública de niñez.

### **✓ Objetivos Específicos**

- Fortalecer la asistencia de los beneficiarios en el proceso de inscripción al programa de comedores comunitarios.
- Identificar las necesidades nutricionales de los niños, niñas y adolescentes que participan en los comedores comunitarios con el fin de diseñar acciones encaminadas a adquirir buenos hábitos alimentarios y estilos de vida saludables. Fomentar la participación activa en los procesos planteados para ellos como son la asistencia alimentaria y educación nutricional.
- Realizar valoraciones nutricionales a través de las medidas antropométricas (peso y talla), con el fin de identificar las carencias en el crecimiento y desarrollo normal de los niños, niñas y adolescentes.

## **PASO 2: ESTABLECER UN LIDER DEL EJERCICIO DE CARACTERIZACIÓN**

La caracterización al grupo de Comedores Comunitarios estará a cargo del programa de comedores comunitarios de la Secretaria de Bienestar Social del municipio de Ibagué, en cabeza de Martha E. Nieto V.– Referente.

## **PASO 3: ESTABLECER VARIABLES Y NIVELES DE DESAGREGACIÓN DE LA INFORMACIÓN.**

De acuerdo las características de la población y su desarrollo las categorías a emplear es la **demográfica**, **geográfica** y **variables de persona**, basada en la información del diagnóstico y caracterización que actualmente se atienden al

Programa Comedores Comunitarios de la Secretaria de Bienestar Social en todas las 13 comunas del Municipio de Ibagué y sus variables las siguientes:

- Numero de documento de Identificación
- Nombre del beneficiado
- Fecha de nacimiento
- Genero
- Peso
- Talla
- Vulnerabilidad
- Sisben
- Eps a la cual pertenece
- Edad
- Escolaridad.
- Ubicación

**PASO 4: PRIORIZAR VARIABLES.**

Categoría	Calificación – La Variable es:					Puntaje Total	Seleccionada	
	Relevante	Económica	Medible	Asociativa	Consistente		SI	NO
Demográficas	Tipo y numero de documento	1	1	1	1	4	X	
	Edad	1	1	1	1	4	X	
	Sexo	1	1	1	1	4	X	
	Peso	1	1	1	1	4	X	
	Talla	1	1	1	1	4	X	
	Régimen de afiliación al sistema de seguridad social	0	1	1	1	4	X	
	Puntaje del sisben	0	1	1	1	3	X	
	Escolaridad	1	1	1	1	4	X	
	Vulnerabilidad	1	1	1	1	4	X	

Geográficas	Ubicación	1	1	1	1	4	X	
-------------	-----------	---	---	---	---	---	---	--

## PASO 5: IDENTIFICAR MECANISMOS DE RECOLECCIÓN DE INFORMACIÓN.

Identificación de Mecanismos de Recolección de información			
Variable	¿la entidad cuenta con la información relacionada con la variable encontrada?		En caso de NO tener la información la entidad ¿a que mecanismo podría acudir para obtener la información?
Tipo y numero de documento	Si/No	<b>SI</b>	
Edad	Si/No	<b>SI</b>	
Sexo	Si/No	<b>SI</b>	
Peso	Si/No	<b>SI</b>	
Talla	Si/No	<b>SI</b>	
Régimen de afiliación al sistema de seguridad social	Si/No	<b>SI</b>	
Puntaje del sisben	Si/No	<b>SI</b>	
Escolaridad	Si/No	<b>SI</b>	
Vulnerabilidad	Si/No	<b>SI</b>	
Ubicación	Si/No	<b>SI</b>	

Como mecanismos de recolección de información del programa comedores comunitarios se diseñó un sistema de información para el programa comedores comunitarios, permitiendo este dar una solución organizacional y administrativa, basada en tecnología de información, facilitado notablemente el uso de la misma, en la toma de decisiones y en la oportunidad en el cumplimiento de las tareas que regularmente tiene esta secretaria.

Además, permitirá de forma sistematizada tener una información disponible y conocer en tiempo real las personas que están siendo atendidas en los comedores comunitarios que existen en el municipio área urbana y rural.

### Objetivos:

#### Objetivo General:

Caracterizar a los niños, niñas y adolescentes, del municipio con el fin de identificar diferentes aspectos de los beneficiarios que hacen uso de estos servicios.

Sistematizar el resultado de las valoraciones nutricionales con el fin de conocer el estado nutricional de los niños, niñas y adolescentes beneficiarios del programa.

### **Objetivo Específicos:**

Caracterizar los niños, niñas y adolescentes que son atendidas en los comedores comunitarios del municipio (área rural y urbana)

Identificar a los beneficiarios de los comedores comunitarios.

Promover la planificación continua de acciones que conlleven al bienestar y mejoramiento en las condiciones de vida de los niños, niñas y adolescentes.

Consolidar de manera sistemática las valoraciones nutricionales (peso talla), para obtener como resultado las carencias nutricionales de los beneficiarios.

Para este subsistema de información se tendrá en cuenta la siguiente definición:

- a) Sistema de Vigilancia ANTRO Y ANTRO-PLUS: Es el programa de computación creado por la Organización Mundial de la Salud (OMS) para comparar los años para niños de 0-19 con los estándares de la OMS. Es una herramienta para calcular los índices de nutrición y crecimiento infantil.

### **Principios del Sistema de Información:**

Son principios del Sistema de Información los siguientes:

1. Gradualidad. La información debe ser diligenciada de forma permanente y de manera progresiva en lo relacionado con el tipo de información que se esté recolectando.
2. Oportunidad. Se informará de forma permanente cuando ingrese un usuario a recibir los beneficios y o se solicite el servicio y sea aceptado.
3. Participación. Participarán de manera activa los usuarios del programa y sus padres.

4. Eficiencia. Debe recopilarse solamente la información que se está solicitando, con el fin de hacer la evaluación y proyectar el mejoramiento de la calidad de los datos.

#### **Actividades:**

1. Recopilación: Se realizará a través de un formato diseñado con diferentes variables de interés, con el cual se realizará la captura del dato en bruto, en los comedores comunitarios existentes en el municipio.
2. Almacenamiento: Se realizará una plataforma de sistematización (ANTRO-ANTRO-PLUS y formato de caracterización), con el fin de guardar de forma estructurada la información recopilada. Y se realizara por lo menos una vez al mes un almacenamiento de seguridad de la misma.
3. Procesamiento: la información sistematizada será procesada según los informes solicitados y /o a solicitud de la comunidad o quien la necesite, como también para ser utilizada en el desarrollo del programa.
4. Distribución: se realizará retroalimentando a la secretaria de salud.

#### **Instrumentos de recolección de la información:**

El sistema de información del programa comedores comunitarios, cuenta con una ficha técnica de inscripción de los usuarios, donde se consolida toda la información para la atención a los beneficiarios ( 4 a 14 años)

1. Ficha de inscripción a Comedores Comunitarios.

Instrumento de recolección de información de las personas beneficiarias de los comedores comunitarios el cual permitirá la recolección de la información de relevancia y necesaria identificando aspectos personales, de salud, de ubicación, aspectos sociales medidas antropométricas entre otros, los cuales son de utilidad para caracterizar la población que se atiende en estas instituciones

Quienes participan:

1. Todos los funcionarios de contrato o de planta deben hacer el proceso de inscripción de los usuarios de los comedores comunitarios.
2. Los enlaces de los Comedores Comunitarios existentes en el municipio, el cual se realizará en dos fases:
  - a-. Se registrará a todos los posibles beneficiarios que asisten a la convocatoria realizada en cada punto de atención (Comedores Comunitarios). A través del instrumento establecido para ello, se corrobora con la carpeta que cada usuario debe de allegar al comedor comunitario.

b)- Se realiza la toma de medidas antropométricas las cuales se registran en el Sistema de Vigilancia Antro y Antro-Plus.

## **PASO 6. AUTOMATIZACIÓN DE LA INFORMACIÓN**

Se están utilizando los diferentes instrumentos que se crearon para la obtención de las variables priorizadas, se realizó la estructura y sistematización de los datos, se organizaron las bases de datos que permitieran el análisis, se realizó unificación de las mismas, y se filtró la información, con el fin de obtener una cuantificación de población atendida ANTRO-ANTRO-PLUS.

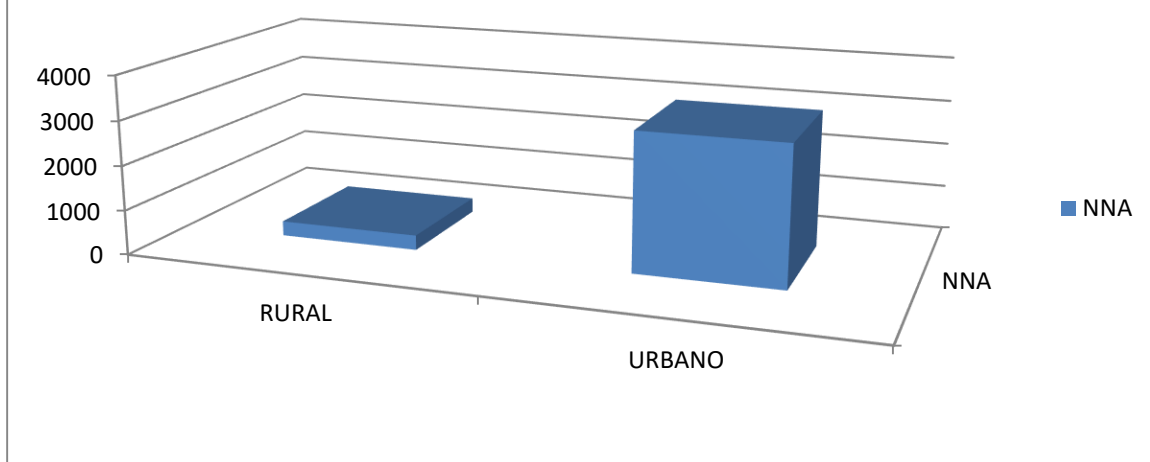
A continuación, algunos resultados del análisis de las variables:

El programa comedores comunitarios cuenta hasta la fecha con 3434 beneficiarios, los cuales 3104 están ubicados en el área urbana y 330 en el área rural.

**TABLA Y GRAFICA 1. DISTRIBUCIÓN TOTAL DE POBLACION ATENDIDA BENEFICIADOS DEL SECTOR URBANO Y RURAL DEL PROGRAMA “COMEDORES COMUNITARIOS” 2018**

<b>SECTOR</b>	<b>NNA</b>
<b>RURAL</b>	330
<b>URBANO</b>	3.104
<b>TOTAL</b>	<b>3.434</b>

**DISTRIBUCIÓN TOTAL DE POBLACION ATENDIDA SECTOR URBANO Y RURAL DEL PROGRAMA “COMEDORES COMUNITARIOS” 2018**

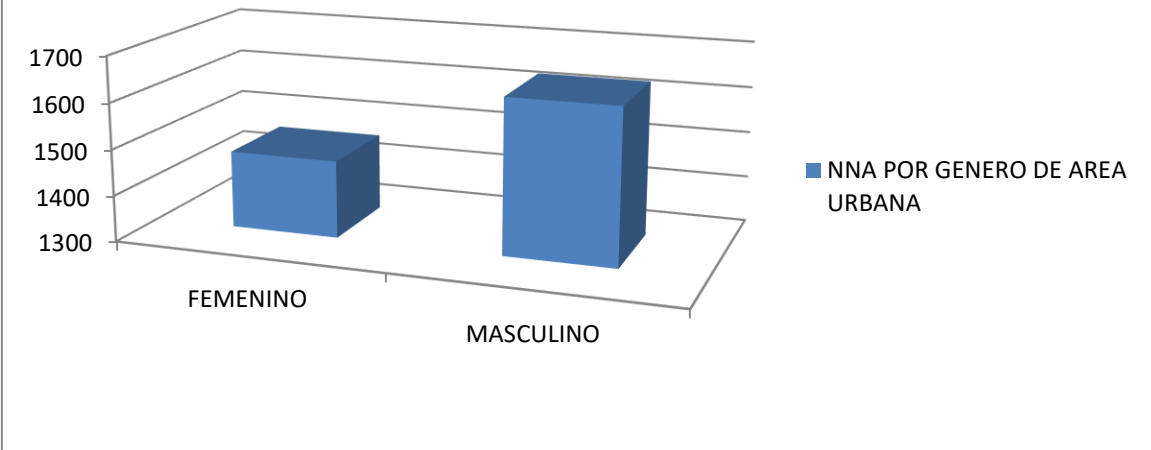


De los 3.434 NNA beneficiados, el 96% pertenece al área urbana con 3.104 NNA distribuidos en 28 comedores ubicados en diferentes comunas del Municipio de Ibagué y el 6% restante pertenece al área rural con 330 NNA distribuidos en 3 comedores en el Municipio de Ibagué.

**TABLA. Y GRAFICA 2. DISTRIBUCIÓN DEL TOTAL DE LA NNA BENEFICIADA DEL ÁREA URBANA SEGÚN GÉNERO DEL PROGRAMA “COMEDORES COMUNITARIOS” 2018**

<b>NNA POR GENERO DEL AREA URBANA</b>	
<b>Femenino</b>	1.468
<b>Masculino</b>	1.636
<b>TOTAL</b>	<b>3.104</b>

**DISTRIBUCIÓN DEL TOTAL DE LA NNA BENEFICIADA DEL ÁREA URBANA SEGÚN GÉNERO DEL PROGRAMA “COMEDORES COMUNITARIOS” 2018**



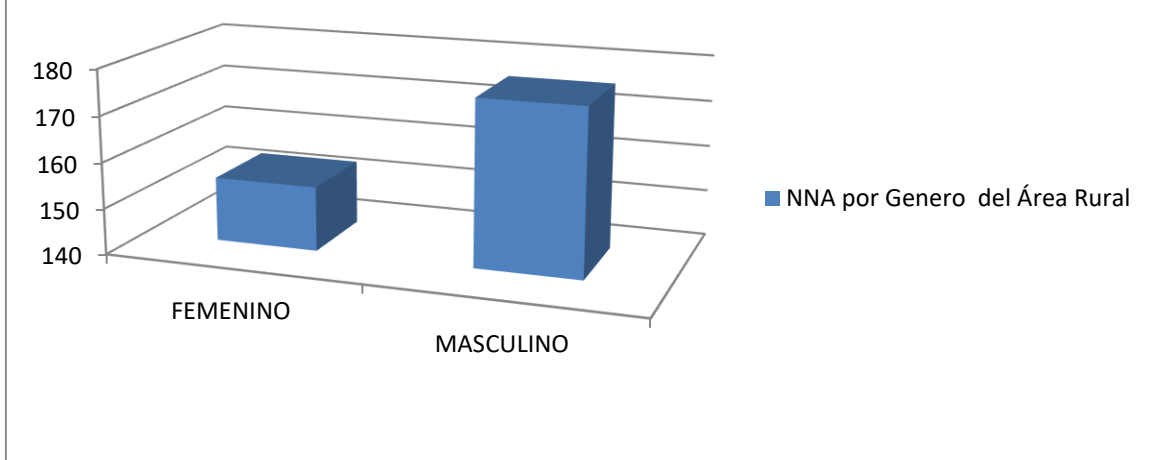
De los 3.104 NNA beneficiados por el Programa “Comedores Comunitarios” del área Urbana, el 53% pertenece al género masculino con 1.636 NNA y el 47% restante pertenece al género femenino con 1.468 NNA.

**TABLA Y GRAFICA 3. DISTRIBUCIÓN DEL TOTAL DE LA NNA BENEFICIADA DEL ÁREA RURAL SEGÚN GÉNERO DEL PROGRAMA “COMEDORES COMUNITARIOS” 2018**

<b>NNA por Genero del Área Rural</b>	
<b>Femenino</b>	154
<b>Masculino</b>	176
<b>TOTAL</b>	<b>330</b>



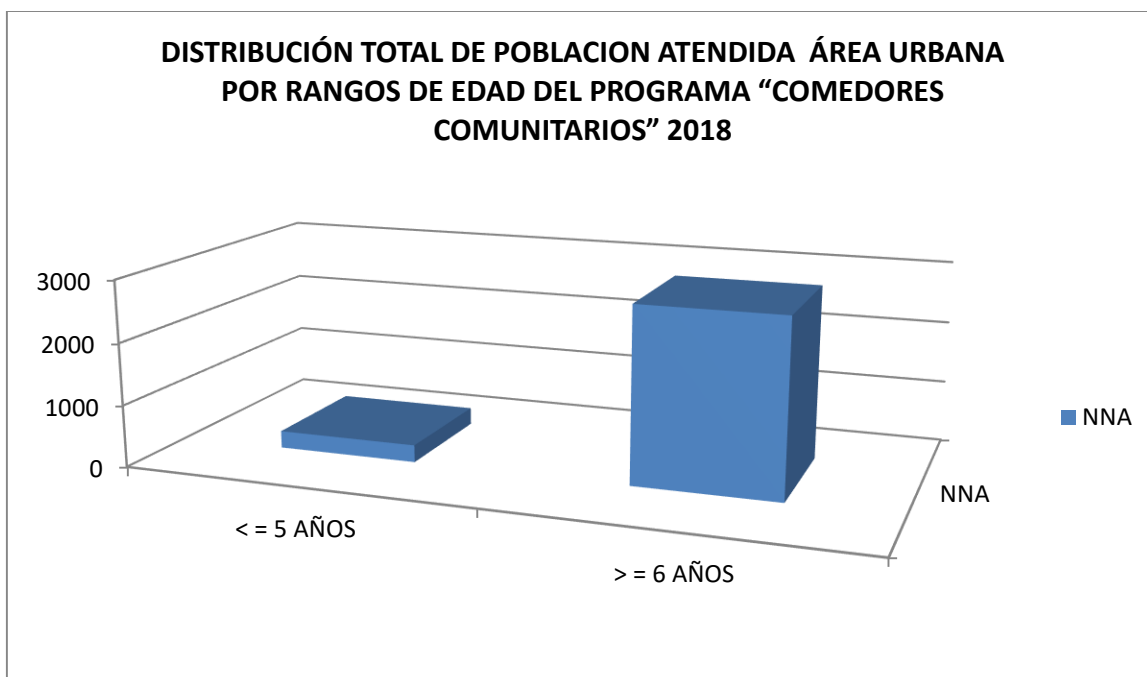
**DISTRIBUCIÓN DEL TOTAL DE LA NNA BENEFICIADA DEL ÁREA RURAL SEGÚN GÉNERO DEL PROGRAMA “COMEDORES COMUNITARIOS” 2018**



De los 330 NNA beneficiados por el Programa “Comedores Comunitarios” del área rural, el 46% pertenece al género femenino con 154 NNA y el 54% restante pertenece al género masculino con 176 NNA.

**TABLA Y GRAFICA 4. DISTRIBUCIÓN TOTAL DE POBLACION ATENDIDA ÁREA URBANA POR RANGOS DE EDAD DEL PROGRAMA “COMEDORES COMUNITARIOS” 2018**

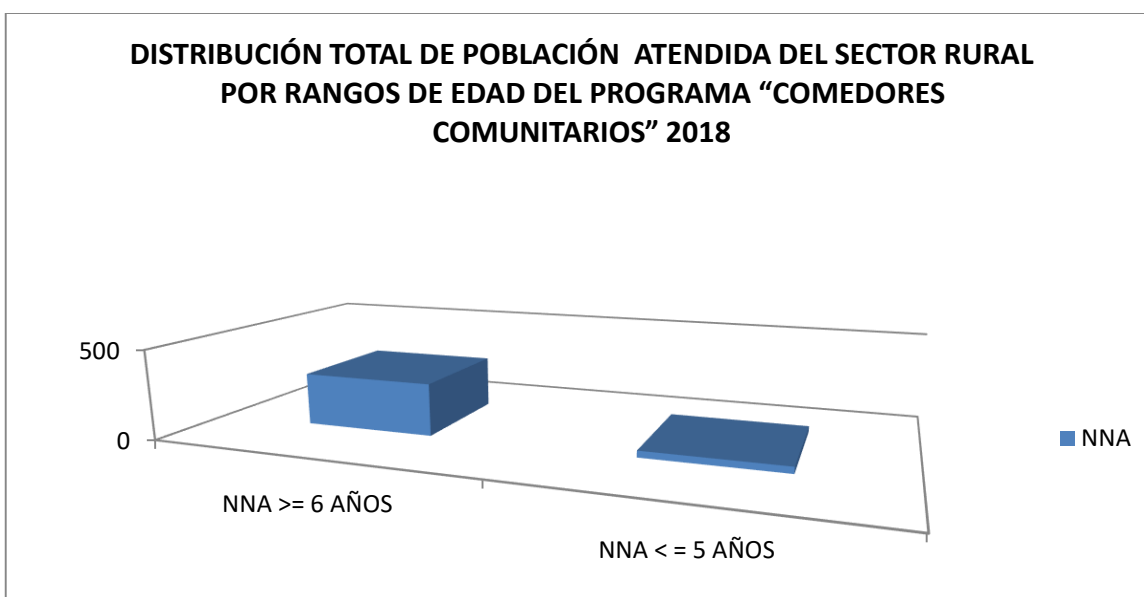
RANGOS DE EDAD	NNA
< = 5 AÑOS	278
> = 6 AÑOS	2.826
<b>TOTAL</b>	<b>3.104</b>



De los 3.104 NNA beneficiados por el programa “Comedores Comunitarios”, pertenecientes al área urbana del Municipio de Ibagué, el 91% son mayores o iguales a 6 años con 2.826 NNA y el 9% son menores o iguales a 5 años con 278 NNA

**TABLA Y GRAFICA 5. DISTRIBUCIÓN TOTAL DE POBLACIÓN ATENDIDA DEL SECTOR RURAL POR RANGOS DE EDAD DEL PROGRAMA “COMEDORES COMUNITARIOS” 2018**

<b>NNA BENEFICIADA DEL ÁREA RURAL SEGÚN EDAD</b>	
<b>NNA &gt;= 6 AÑOS</b>	<b>293</b>
<b>NNA &lt;= 5 AÑOS</b>	<b>37</b>
<b>TOTAL</b>	<b>330</b>



De los 330 NNA beneficiados por el programa “Comedores Comunitarios”, pertenecientes al área rural del Municipio de Ibagué, el 88% son mayores o iguales a 6 años con 293 NNA y el 12% son menores o iguales a 5 años con 37 NNA

**TABLA 6. DISTRIBUCIÓN TOTAL DE POBLACIÓN ATENDIDA DEL SECTOR URBANO MAYORES DE 6 AÑOS POR ESTADO NUTRICIONAL PESO – EDAD DNT. GLOBAL DEL PROGRAMA “COMEDORES COMUNITARIOS” 2018**

Estado Nutricional Peso-Edad	
Peso adecuado para la edad	1.857
Riesgo de Delgadez	434
Sobrepeso	261
Delgadez	162
Obesidad	112
No Aplica (Verificar con P/T)	0
<b>TOTAL</b>	<b>2.826</b>

De los 2.826 NNA beneficiados por el programa “Comedores Comunitarios” del Municipio de Ibagué, pertenecientes al área urbana mayores o iguales a 6 años según Estado Nutricional Peso – Edad DNT Global, 1.857 de ellos se encuentran con peso adecuado para la edad, 434 de ellos cuentan con riesgo de delgadez, 261 de ellos cuentan con sobrepeso, 162 cuentan con delgadez, y 112 cuentan con obesidad.

**TABLA 7. DISTRIBUCIÓN TOTAL DE BENEFICIADOS DEL SECTOR URBANO MAYORES DE 6 AÑOS POR ESTADO NUTRICIONAL TALLA – EDAD DNT. CRÓNICA DEL PROGRAMA “COMEDORES COMUNITARIOS” 2018**

<b>Estado Nutricional Talla-Edad</b>	
<b>Talla Adecuado para la Edad</b>	2.103
<b>Riesgo de Retraso en Talla</b>	400
<b>Riesgo de Talla Baja</b>	323
<b>Total</b>	<b>2.826</b>

De los 2.826 NNA beneficiados por el programa “Comedores Comunitarios” del Municipio de Ibagué, pertenecientes al área urbana mayores o iguales a 6 años según Estado Nutricional Talla – Edad DNT crónica, 2.103 de ellos se encuentran con Talla adecuada para la edad, 400 de ellos se encuentran con riesgo de retraso en talla y los 323 restantes cuentan con riesgo de talla baja.

**TABLA 8. DISTRIBUCIÓN TOTAL DE BENEFICIADOS DEL SECTOR URBANO MENORES DE 5 AÑOS POR ESTADO NUTRICIONAL TALLA – EDAD DNT.CRONICA DEL PROGRAMA “COMEDORES COMUNITARIOS” 2018**

<b>Estado Nutricional Talla-Edad Menores de 5 años</b>	
<b>Talla Adecuado para la Edad</b>	210
<b>Riesgo de Talla Baja</b>	51
<b>Retraso en Talla</b>	17
<b>TOTAL</b>	<b>278</b>

De los 278 NNA beneficiados por el programa “Comedores Comunitarios” del Municipio de Ibagué, pertenecientes al área urbanas menores o iguales a 5 años según Estado Nutricional Talla - Edad, 210 de ellos se encuentran con Talla adecuada para la edad, 51 de ellos tienen retraso en talla y los 17 restantes cuentan con riesgo de talla baja.

**TABLA 9. DISTRIBUCIÓN TOTAL DE BENEFICIADOS DEL SECTOR URBANO MENORES DE 5 AÑOS POR ESTADO NUTRICIONAL PESO – TALLA DNT. AGUDA DEL PROGRAMA “COMEDORES COMUNITARIOS” 2018**

<b>Estado Nutricional Peso-Talla Menores de 5 años</b>	
<b>Riesgo de Desnutrición Aguda</b>	30
<b>Peso Adecuado para la Talla</b>	220
<b>Desnutrición Aguda Moderada</b>	10
<b>Desnutrición Aguda Severa</b>	5
<b>Riesgo de Sobrepeso</b>	11
<b>Obesidad</b>	2

De los 278 NNA beneficiados por el programa “Comedores Comunitarios” del Municipio de Ibagué, pertenecientes al área urbana menores o iguales a 5 años según Estado Nutricional Peso – Edad, el 79% se encuentra con peso adecuado para la edad, el 1.7% de ellos cuenta con desnutrición Aguda Severa.

**TABLA 10. DISTRIBUCIÓN TOTAL DE POBLACIÓN BENEFICIADA DEL SECTOR RURAL MAYORES DE 6 AÑOS POR ESTADO NUTRICIONAL TALLA – EDAD DNT. CRÓNICA DEL PROGRAMA “COMEDORES COMUNITARIOS” 2018**

	Totumo	San Bernardo	Coelo Cocora	TOTAL
<b>Talla Adecuado para la edad</b>	73	70	74	217
<b>Retraso en talla</b>	14	10	13	37
<b>Riesgo de talla baja</b>	11	17	11	39
<b>TOTAL</b>	<b>98</b>	<b>97</b>	<b>98</b>	<b>293</b>

De los 293 NNA beneficiados por el programa “Comedores Comunitarios” del Municipio de Ibagué, pertenecientes al área rural mayores o iguales a 6 años según Estado Nutricional Talla - Edad, 217 de ellos se encuentran con Talla adecuada para la edad, 37 de ellos tienen retraso en talla y los 39 restantes cuentan con riesgo de talla baja.

**TABLA 11. DISTRIBUCIÓN TOTAL DE POBLACIÓN BENEFICIADA DEL SECTOR RURAL MAYORES DE 6 AÑOS POR ESTADO NUTRICIONAL PESO – EDAD DNT. GLOBAL DEL PROGRAMA “COMEDORES COMUNITARIOS” 2018**

Estado Nutricional Peso-Edad	Totumo	San Bernardo	Coello-Cocora	TOTAL
<b>Peso adecuado para la edad</b>	90	86	86	262
<b>Riesgo de peso bajo para la edad</b>	6	5	7	18
<b>Desnutrición global severa</b>	1	0		1
<b>Desnutrición global</b>	0	3	3	6
<b>Sobrepeso</b>	1	2	2	5
<b>Obesidad</b>	0	1		1
<b>TOTAL</b>	<b>98</b>	<b>97</b>	<b>98</b>	<b>293</b>

De los 293 NNA beneficiados por el programa “Comedores Comunitarios” del Municipio de Ibagué, pertenecientes al área rural mayores o iguales a 6 años según

Estado Nutricional Peso – Edad, 262 de ellos se encuentran con peso adecuado para la edad, 18 de ellos tienen riesgo de peso bajo para la edad, 1 de ellos cuentan con desnutrición global severa, 6 cuentan con desnutrición global, 5 cuentan con sobrepeso y los 1 restantes cuentan con obesidad

**TABLA 12. DISTRIBUCIÓN TOTAL DE POBLACIÓN BENEFICIADA DEL SECTOR RURAL MENORES DE 5 AÑOS POR ESTADO NUTRICIONAL TALLA – EDAD DNT. CRÓNICA DEL PROGRAMA “COMEDORES COMUNITARIOS” 2018**

Estado Nutricional Talla-Edad	Totumo	San Bernardo	Coello Cocora	TOTAL
Talla Adecuado para la edad	10	10	9	29
Retraso en talla	1	1	1	3
Riesgo de talla baja	3	1	2	5
<b>TOTAL</b>	<b>13</b>	<b>12</b>	<b>12</b>	<b>37</b>

De los 37 NNA beneficiados por el programa “Ibagué Hambre Cero” del Municipio de Ibagué, pertenecientes al área rural menores o iguales a 5 años según Estado Nutricional Talla - Edad, 29 de ellos se encuentran con Talla adecuada para la edad, 3 de ellos tienen retraso en talla y los 5 restantes cuentan con riesgo de talla baja.

**TABLA 13. DISTRIBUCIÓN TOTAL DE POBLACIÓN BENEFICIADA DEL SECTOR RURAL MENORES DE 5 AÑOS POR ESTADO NUTRICIONAL PESO – EDAD DNT. GLOBAL DEL PROGRAMA “COMEDORES COMUNITARIOS” 2018**

Estado Nutricional Peso-Edad	Totumo	San Bernardo	Coello Cocora	TOTAL
Peso adecuado para la edad	9	8	9	26
Riesgo de peso bajo para la edad	2	1	2	5
Desnutrición global severa	0	0	0	0
Desnutrición global	0	1	0	1
Sobrepeso	1	1	1	3
Obesidad	1	1	0	2
<b>TOTAL</b>	<b>13</b>	<b>12</b>	<b>12</b>	<b>37</b>

De los 37 NNA beneficiados por el programa “Comedores Comunitarios” del Municipio de Ibagué, pertenecientes al área rural Menores o iguales a 5 años según Estado Nutricional Peso – Edad, 26 de ellos se encuentran con peso adecuado para la edad, 5 de ellos tienen riesgo de peso bajo para la edad, 1 cuentan con desnutrición global, 3 cuentan con sobrepeso y los 2 restantes cuentan con obesidad.

A continuación se detalla la información de niños beneficiados por cada comedor.

No.	COMEDORES	NNA BENEFICIADOS	%
<b>ZONA URBANA</b>			
1	ANCON	0	0,00
2	RESTREPO	70	2,04
3	EL CARMEN	100	2,91
4	MANDARINOS	100	2,91
5	OASIS	110	3,20
6	AMBALA	100	2,91
7	GAVIOTA	172	5,01
8	MODELIA 1	118	3,44
9	MODELIA 2	110	3,20
10	EL LIMON	101	2,94
11	TOLIMA GRANDE	120	3,49
12	SIMON BOLIVAR	120	3,49
13	VASCONIA	128	3,73
14	PROTECHO TOPACIO	113	3,29
15	JARDIN SANTANDER	112	3,26
16	NUEVA CASTILLA	102	2,97
17	JARDIN COMUNEROS	115	3,35
18	PICALAÑA	78	2,27
19	HIPODROMO	90	2,62
20	PRIMERO DE MAYO	100	2,91
21	BOSQUE	120	3,49
22	URIBE - URIBE	130	3,79
23	REFUGIO	164	4,78
24	ARADO	107	3,12
25	MARTIRES	118	3,44
26	KENNEDY	103	3,00
27	TRIUNFO	90	2,62
28	UNION	110	3,20
29	LA FLORIDA	103	3,00
<b>ZONA RURAL</b>			
30	TOTUMO	109	3,17
31	SAN BERNARDO	111	3,23
32	COELLO COCORA	110	3,20
	<b>TOTAL</b>	<b>3434</b>	100