

ALCALDÍA DE IBAGUÉ

INFORME

Caracterización

Población del Programa Una Mirada de Derechos hacia la Discapacidad con Todo el Corazón

ELABORADO POR

SINDAMANOY GUTIERREZ ROJAS

**SECRETARIA DE BIENESTAR SOCIAL
PROGRAMA DE DISCAPACIDAD**

OBJETIVO

Reconocer las condiciones de vida que presentan las personas con discapacidad, con el fin de identificar las problemáticas de mayor índice y poder usar estos datos como base para la implementación de estrategias, programas y proyectos para su beneficio.

OBJETIVOS ESPECÍFICOS

- ✓ Reconocer las condiciones de vida de las PcD.
- ✓ Definir criterios para el diseño de estrategias, programas y proyectos.
- ✓ Ampliar los canales de acercamiento con la población con discapacidad.

En el siguiente informe, la caracterización de la población inscrita en el programa Ibagué Emprende, Produce e Innova – Laboratorios Microempresariales, se realizó bajo los siguientes parámetros: Programa para personas en condiciones de discapacidad.

MECANISMOS DE RECOLECCIÓN DE INFORMACIÓN

El nivel de desagregación o profundidad para este caso puede ser a un Segmento, ya que la información a recopilar es con el fin de conocer las condiciones de vida de las personas con discapacidad y así mismo las variables de mayor vulnerabilidad para atenderlas y dar posibles soluciones, por ello conociendo un segmento se puede inferir lo que se requiere saber de la población objeto.

AUTOMATIZACIÓN DE LA INFORMACIÓN

Después de obtener la información según las variables priorizadas, se procedió a la estructuración y automatización de bases de datos que faciliten el análisis, cruce y filtro de la información, con el fin de segmentar a la población según características similares. Esta agrupación se obtiene al cuantificar las personas que comparten cada una de las variables priorizadas.

Como resultado del cruce de la información según las variables priorizadas, los resultados son los siguientes:

DIVISIÓN POR EDAD, GÉNERO Y VÍCTIMAS			
ÍTEM	BASE DE DATOS GENERAL	N°	PORCENTAJE
1	TOTAL	1.696	100%
2	Jóvenes	47	3%
3	Mayores de 28	1.649	97%
4	Hombres	571	34%
5	Mujeres	1.125	66%
6	Microempresarios	1.152	68%
7	Emprendedores	544	32%

8	Víctimas	492	29%
9	No Víctimas	1.204	71%

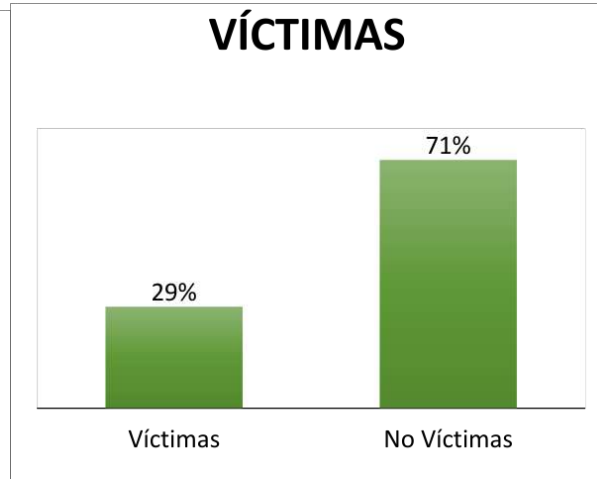
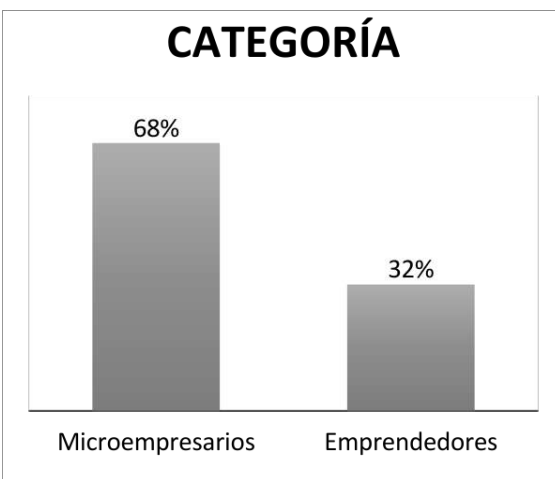
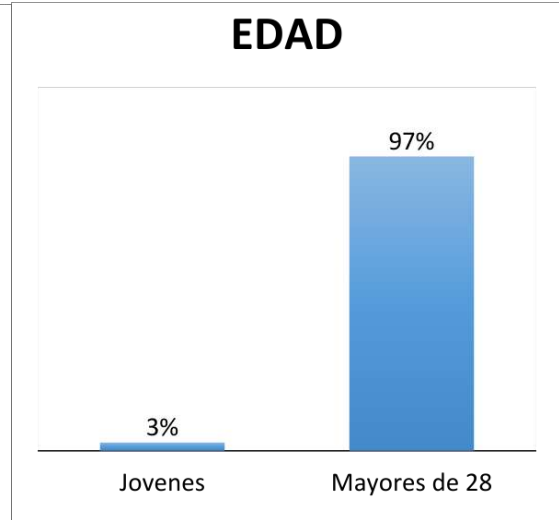
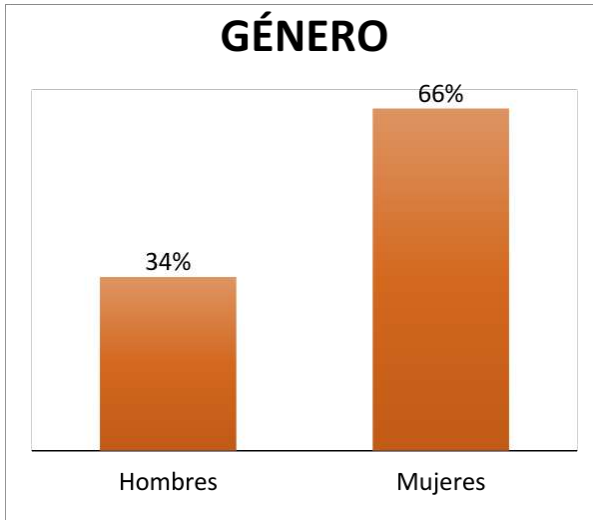


TABLA 2 DIVISIÓN POR COMUNAS

ÍTEM	COMUNAS	N°	PORCENTAJE
1	Comuna 1	151	9%
2	Comuna 2	186	11%
3	Comuna 3	35	2%
4	Comuna 4	92	5%
5	Comuna 5	59	3%
6	Comuna 6	161	9%
7	Comuna 7	258	15%
8	Comuna 8	150	9%
9	Comuna 9	72	4%
10	Comuna 10	47	3%
11	Comuna 11	51	3%
12	Comuna 12	96	6%
13	Comuna 13	119	7%
14	Zona Rural	219	13%
16	TOTAL	1696	100%

RESUMEN

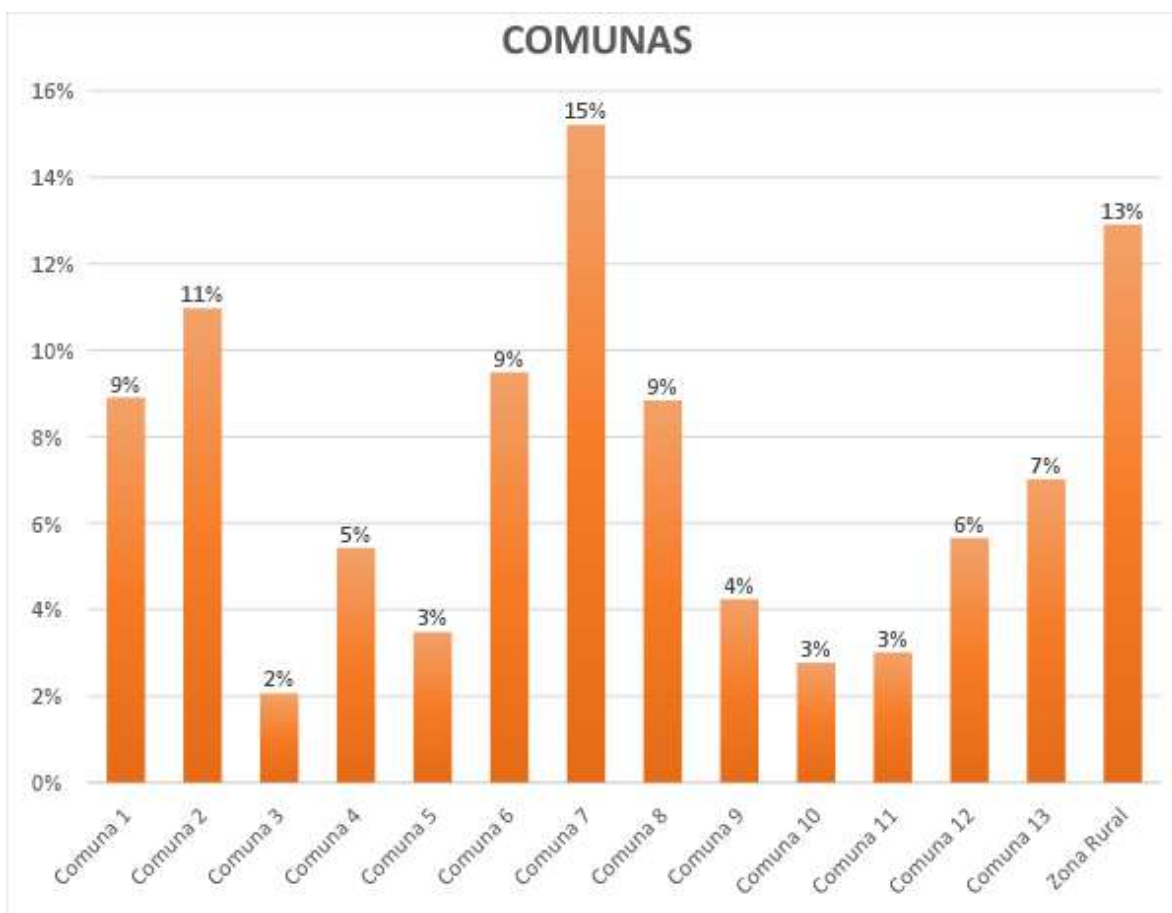


TABLA 3 DIVISIÓN POR ACTIVIDAD ECONÓMICA

ÍTEM	ACTIVIDAD ECONÓMICA	N°	PORCENTAJE
1	Actividades Artísticas, De Entretenimiento Y Recreación	93	5,5%
2	Agricultura, Ganadería, Caza, Silvicultura Y Pesca	57	3,4%
3	Atención En Salud Y Asistencia Social	3	0,2%
4	Comercio Y Servicios	410	24,2%

5	Construcción	8	0,5%
6	Educación	9	0,5%
7	Información Y Comunicaciones	14	0,8%
8	Manufactura	312	18,4%
9	Servicio De Comidas Y Bebidas	319	18,8%
10	Transporte	2	0,1%
11	Otros Servicios	469	27,7%
13	TOTAL	1696	100%

